Les oiseaux du

BÂTI

LPO CHAMPAGNE ARDENNE

Agir pour la biodiversité

Bergeronnette grise

Chevêche d'Athéna

Choucas des tours

Effraie des clochers

Étourneau sansonnet

Faucon crécerelle

Hirondelle de fenêtre

Hirondelle rustique

Huppe fasciée

Martinet noir

Mésange bleue

Mésange charbonnière

Moineau domestique

Moineau friquet

Pigeon ramier

Rougequeue à front blanc

Rougequeue noir

Tourterelle turque

Troglodyte mignon

© Christine Tomasson

Bergeronnette grise

(Motacilla alba)

Carte d'identité

- **Poids** : 19 à 27 g
- **Longueur** : 18 cm
- **Envergure** : 25 à 30 cm
- **Alimentation** : insectes, mollusques, quelques graines
- **Période de présence :**

J	F	M	A	M	J	J	A	S	O	N	D

- Ecoutez le chant de la Bergeronnette grise sur oiseaux.net

Comment la reconnaître ?

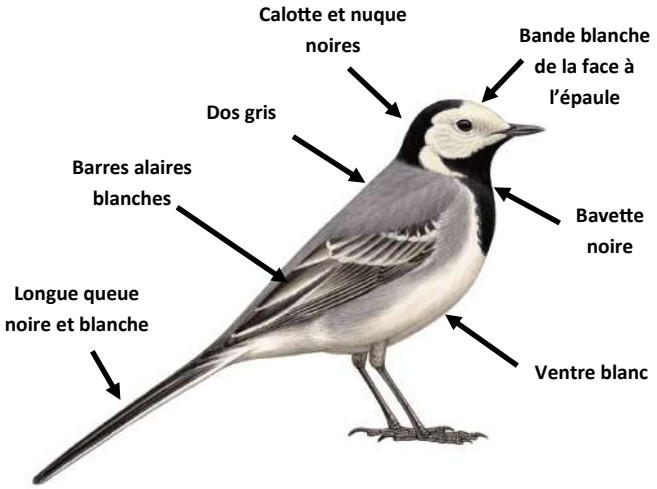

Mâle



Juvénile

Mâles et **femelles** sont très similaires, cependant le dos de la femelle est en général d'un gris plus clair que celui du mâle. De même, la calotte noire sur la tête de la femelle est moins étendue.

Le **juvénile** ne possède pas la calotte noire caractéristique de ses parents, mais a une tête grise et blanche.

Habitat et aménagements du jardin

Migratrice partielle, la **Bergeronnette grise** aime cacher son nid dans les espaces semi-fermés. Vous pourrez donc aménager des nichoirs sous les toits ou sur les poutres apparentes de la charpente d'une grange. Vous la trouverez sur votre pelouse, ou près d'un tas de compost, à l'affut des insectes.

Bien entendu, il faut éviter d'employer tout type d'insecticide dans votre jardin.

Risques de confusion

Certains pourraient la confondre avec la Bergeronnette des ruisseaux, mais la queue de cette dernière est jaune vif, et n'a pas de noir sur le dessus de la tête.

Bergeronnette des ruisseaux (hiver)

Il existe deux sous-espèces de Bergeronnette grise : la plus commune en France est la **Bergeronnette alba**, présentée ici. La deuxième est la **Bergeronnette de Yarrell**, avec un dos plus sombre, qu'on peut trouver en hiver dans nos jardins.

Crédit photo : Jean Bisetti — Dessins : François Desbordes

Avec le soutien de :
CEETRUS Crédit Mutuel CEMEX BLUEGREEN Cadum Bio
MUSÉUM NATIONAL D'HISTOIRE NATURELLE LPO AGIR pour la BIODIVERSITÉ

Chevêche d'Athéna

(Athene noctua)

Carte d'identité

- **Poids** : 150 g
- **Longueur** : 23 à 27 cm
- **Envergure** : 50 à 57 cm
- **Alimentation** : insectes (coléoptères, criquets), petits oiseaux et petits batraciens, reptiles (lézards).
- **Période de présence :**

J	F	M	A	M	J	J	A	S	O	N	D
■	■	■	■	■	■	■	■	■	■	■	■

- Ecoutez le chant de a Chevêche d'Athena sur oiseaux.net

Comment la reconnaître ?

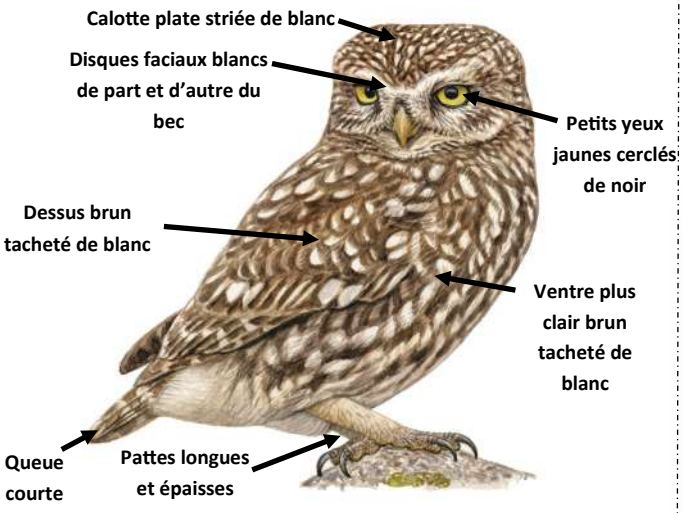

Mâle ou **Femelle**



Juvénile

Mâle ou **Femelle**

Mâles et **femelle** sont **semblables**. Le **juvénile** présente **la calotte et la poitrine unie (brun-roux).**

Habitat et aménagements du jardin

La chevêche d'Athéna fréquente les **villages, les bosquets, les espaces bocager avec haies et murets, falaises, vergers, jardins et parcs**. Elle niche dans un **trou**. Pour l'aider, **ne rebouchez surtout pas les trous dans les vieux bâtiments (granges, greniers) ou dans les murs** et **laissez lui les vieux arbres creux.** Vous pouvez également lui proposer un nichoir suspendu à une grosse branche (bien l'amarrer en cas de vent).

Risques de confusion

La chevêche est très vite reconnaissable dans son milieu naturel à sa **petite taille et son allure ramassée**. Elle est souvent postée sur des poteaux ou sur un toit et c'est une des rares chouettes à être **active en plein jour**. La nuit, en vol, on peut tout de même la confondre avec le **Petit Duc Scops** (**mêmes yeux jaunes**), même si celui ci-est **plus petit** et présente, de loin, une **coloration du plumage unie** (celui de la chevêche est ponctué de blanc et apparait donc plus clair).

Petit Duc Scops

Crédit photo : Grégory SMELLINCKX-Fabrice CAHEZ-Alexandre ROUX—Dessins : François Desbordes

Avec le soutien de :

Choucas des tours

(Corvus monedula)

Carte d'identité

- **Poids** : 220 à 270 g
- **Longueur** : 33 cm
- **Envergure** : 67 à 74 cm
- **Alimentation** : Omnivore : principalement des invertébrés, mais aussi des graines et des fruits
- **Période de présence :**

J	F	M	A	M	J	J	A	S	O	N	D

- Ecoutez le chant du Choucas des tours sur oiseaux.net

Comment le reconnaître ?

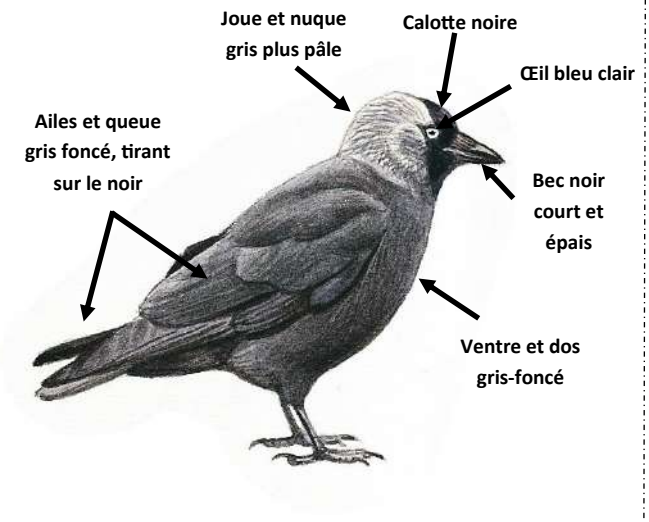

Mâle ou **femelle**

Juvénile

Mâles et **femelles** sont identiques.

Le **juvénile** a un iris sombre et non clair comme les adultes. De plus, il est entièrement sombre, alors que les adultes présentent un subtil dégradé de gris.

Habitat et aménagements du jardin

En hiver, le **Choucas des tours** peut former des grands dortoirs dans les zones urbaines. Sédentaire, il ne fréquente que peu les mangeoires. En revanche, vous pourrez l'observer dans votre jardin en plaçant des nichoirs de grande taille (celui de la chouette hulotte ou du pigeon colombin par exemple) le plus haut possible sur un mur ou un grand arbre. Veillez bien à ce que le trou d'envol soit dirigé vers un espace dégagé.

Risques de confusion

Le **Choucas des tours** peut être confondu avec le Corbeau freux ou la Corneille noire, mais il a un œil clair et une nuque grise, contrairement à la Corneille noire qui est entièrement noire. Le Corbeau freux présente un bec avec une base blanche caractéristique, qui permet de le reconnaître facilement. Le juvénile est plus difficile à identifier, mais il reste beaucoup plus petit que les autres corvidés.

Corneille noire

Corbeau freux

Crédit photo : Christian Aussaguel — Bertrand Tranchand — Aurelien Audevard — Dessins : François Desbordes

Avec le soutien de :

CEETRUS Crédit Mutuel CEMEX BLUEGREEN Cidou BIO

MUSÉUM NAT. HIST. NATURELLE LPO AGIR pour la BIODIVERSITÉ

Effraie des clochers

(Tyto alba)

Carte d'identité

- **Poids** : 420 à 590 g
- **Longueur** : 37- 43 cm
- **Envergure** : 85 - 93 cm
- **Alimentation** : Essentiellement des micromammifères, mais aussi invertébrés, batraciens et oiseaux.
- **Période de présence :**

J	F	M	A	M	J	J	A	S	O	N	D

- Ecoutez le chant de l'Effraie des clochers sur oiseaux.net

Comment la reconnaître ?



Mâle ou **Femelle**

Mâle ou **Femelle**

Mâles, **femelle** et **juvéniles** sont semblables. Les individus des pays du nord sont roussâtre sur le dessous.

Les **juvéniles de quelques semaines** sont reconnaissables au reste de duvet pâle qu'ils portent sur la tête.

Habitat et aménagements du jardin

L'Effraie est sédentaire et vit principalement près des habitations, des villages et fermes. En hiver, elle chasse le long des routes, les bandes enherbées abritent des campagnols. Outre le fait de rester vigilent sur les routes en hiver, vous pouvez laisser accessible les vieilles granges ou greniers et y placer un nichoir (en hauteur, inaccessible pour les chats et les fouines), mais aussi laisser en place les vieux arbres avec des cavités qu'elle affectionne pour faire son nid.

Risques de confusion

Son plumage blanc et roux est caractéristique mais, la nuit, le ventre de la Chouette hulotte peut aussi apparaître blanc. Le disque facial en forme de cœur de l'Effraie des clochers permet de la reconnaître, mais la Chevêche d'Athéna est plus petite, avec des tâches blanches rondes sur le plumage et des yeux jaunes.

Chouette hulotte

Chevêche d'Athéna

Crédit photo : dpexcel (Pixabay) - Pixabay — Dessins : François Desbordes

Avec le soutien de :

CEETRUS Crédit Mutuel cemex BLUEGREEN Cidou BIO

MUSÉUM NATIONAL D'HISTOIRE NATURELLE LPO AGIR pour la BIODIVERSITÉ

Etourneau sansonnet

(*Fringilla montifringilla*)

Carte d'identité

- **Poids** : 60 à 96 g
- **Longueur** : 21 cm
- **Envergure** : 31 à 40 cm
- **Alimentation** : invertébrés, fruits et baies. Se nourrit au sol.
- **Période de présence :**

J	F	M	A	M	J	J	A	S	O	N	D

- Ecoutez le chant de l'Etourneau sansonnet

Comment le reconnaître ?

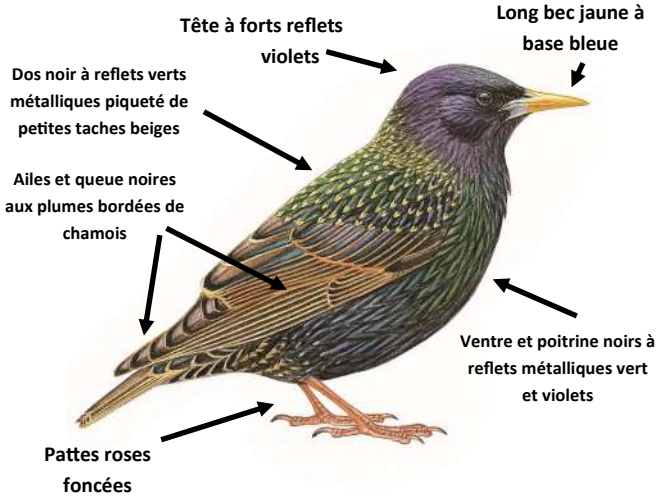

Mâle et femelle, plumage estival

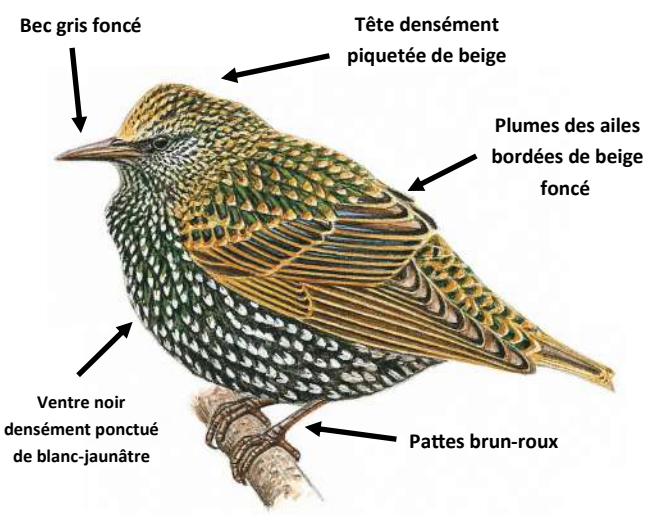

Mâle et femelle, plumage hivernal

Mâles et femelles sont identiques, mais ils présentent tous les deux **un plumage variable entre l'hiver et l'été**. La femelle apparait cependant un peu plus tachetée que la mâle, avec un bec moins jaune. Les **jeunes** sont très différents. Ils présentent un **plumage uniforme brun gris**, qui sera petit à petit remplacé par le plumage adulte au fil de l'été. Ils conserveront cependant la tête grise plus longtemps.

Habitat et aménagements du jardin

Observable **tout au long de l'année**, il fréquente facilement les parcs et jardins. On le rencontre régulièrement à la **mangeoire** où il apprécie les fruits et les graines.

Il fréquentera facilement les **nichoirs** placés haut dans un arbre, ouvert sur une zone dégagée.

En hiver les individus se rassemblent **en dortoirs** de plusieurs milliers d'individus.

Risques de confusion

Il peut être confondu avec le **Merle noir**, que l'on rencontre aussi facilement dans les jardins. Cependant, le merle est plus grand avec une queue plus longue. De plus, l'étourneau marche au sol alors que le merle sautille.

Merle noir mâle

La confusion avec tous **les autres corvidés noirs** peut être écartée facilement car il est beaucoup plus petit.

Crédit photo : Jean Bisetti — Fabrice Croset — Dessins : François Desbordes

Avec le soutien de :

Faucon crécerelle

(Falco tinnunculus)

Carte d'identité

- **Poids** : 190 à 300 g
- **Longueur** : 34 à 39 cm
- **Envergure** : 65 à 80 cm
- **Alimentation** : Principalement des insectes, mais aussi quelques petits mammifères.
- **Période de présence :**

J	F	M	A	M	J	J	A	S	O	N	D
■	■									■	■

- Ecoutez le chant du Faucon crécerelle

Comment le reconnaître ?



Mâle — Mâle en vol — Femelle

Mâles, **femelles** et juvéniles sont différents.

Le **mâle** a une queue et une tête gris-bleuté et a un ventre brun-roux. La **femelle** a une queue brune barrée de noir, et tout son corps est à dominante brune. Le **juvénile** est similaire à la femelle avec un plumage encore plus rayé.

Habitat et aménagements du jardin

Le **Faucon crécerelle** est présent de partout en France, mais il marque une préférence pour les grands espaces ouverts.

Si vous souhaitez l'accueillir dans votre jardin, vous pouvez disposer un nichoir au sommet d'un pylône ou d'un bâtiment tranquille. Il niche également dans les arbres et il lui arrive de recycler les vieux nids des corvidés.

Risques de confusion

Il faut être vigilant à ne pas confondre le **Faucon crécerelle** avec l'Epervier d'Europe. Vous reconnaitrez l'Epervier d'Europe grâce à ses ailes plus larges et plus courtes.

Epervier d'Europe

Le Faucon pèlerin peut également être confondu avec le Faucon crécerelle, mais il est plus grand et son dos de couleur gris ardoise diffère du dos brun du Faucon crécerelle.

Crédit photo : F.Croset — Dessins : François Desbordes

Avec le soutien de :

CEETRUS Crédit Mutuel CEMEX BLUEGREEN Cédon BIO

MUSÉUM NATIONAL D'HISTOIRE NATURELLE LPO AGIR pour la BIODIVERSITÉ

Hirondelle de fenêtre

(Delichon urbicum)

Carte d'identité

- **Poids** : 15 à 21 g
- **Longueur** : 12 cm
- **Envergure** : 26 à 29 cm
- **Alimentation** : Des insectes et des araignées, capturés en vol
- **Période de présence** :

J	F	M	A	M	J	J	A	S	O	N	D
		■	■	■	■	■	■	■	■		

- Ecoutez le chant de l'Hirondelle de fenêtre sur oiseaux.net

Comment la reconnaître ?

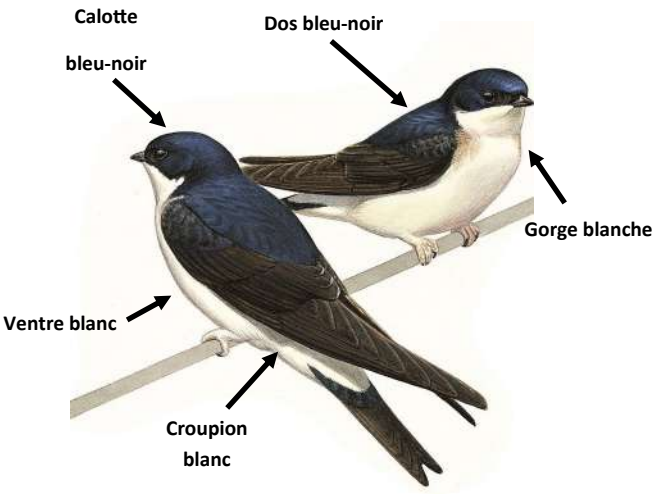

Mâle ou **femelle**

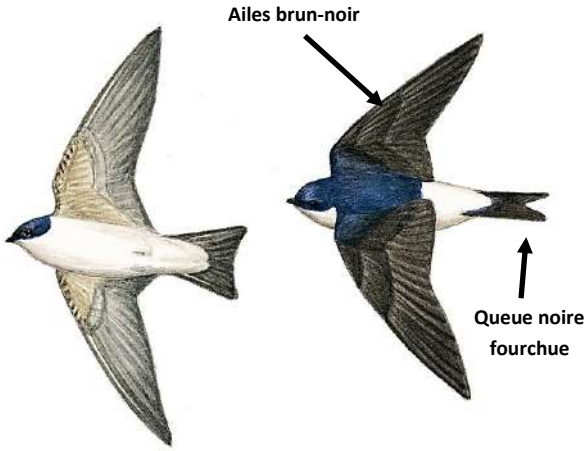

Mâle ou **femelle**

Mâles et **femelles** ont un plumage **identique**.

Le **juvénile** a un plumage plus **terne** que ses parents, **sans reflets métallisés**.

Habitat et aménagements du jardin

L'Hirondelle de fenêtre utilise un mélange de boue pour façonner son nid, qu'elle construit sur les façades de nos habitations. On la retrouve aussi sur son habitat naturel : les falaises de montagne. Pour l'attirer chez vous, vous pouvez installer des **nids artificiels** sur la façade de votre habitation avec des **planches en bois**, qui retiendront les fientes. Si un nid a été déjà été formé pendant l'été, il faut éviter de le détruire, car elle aime revenir au même endroit après sa migration.

Risques de confusion

Elle peut être confondue avec sa cousine **l'Hirondelle Rustique**, mais cette dernière a une gorge rouge, et non blanche comme l'Hirondelle de fenêtre. Les individus d'Hirondelle rustique juvénile, bien que plus terne, restent reconnaissables grâce à leurs queues plus échancrées et leurs corps plus élancés. La confusion avec le Martinet noir est aussi fréquente mais elle s'en distingue par son ventre blanc.

Hirondelle rustique

Martinet noir

Crédit photo : Jean Bisetti — Dessins : François Desbordes

Avec le soutien de :

CEMEX UNIS CARTOUCHES BLUEGREEN Cidou FRUITS PRESSÉS BIO

MUSÉUM NATIONAL D'HISTOIRE NATURELLE LPO AGIR pour la BIODIVERSITÉ

Hirondelle rustique

(Hirundo rustica)

Carte d'identité

- **Poids** : 16 à 25 g
- **Longueur** : 17 à 19 cm
- **Envergure** : 32 à 35 cm
- **Alimentation** : Des insectes et des araignées, attrapés en vol
- **Période de présence :**

J	F	M	A	M	J	J	A	S	O	N	D
			■	■	■	■	■	■	■		

- Ecoutez le chant de l'Hirondelle rustique

Comment la reconnaître ?

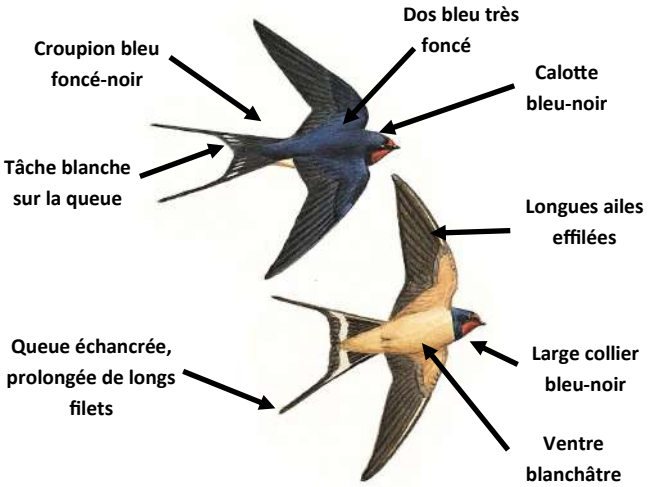

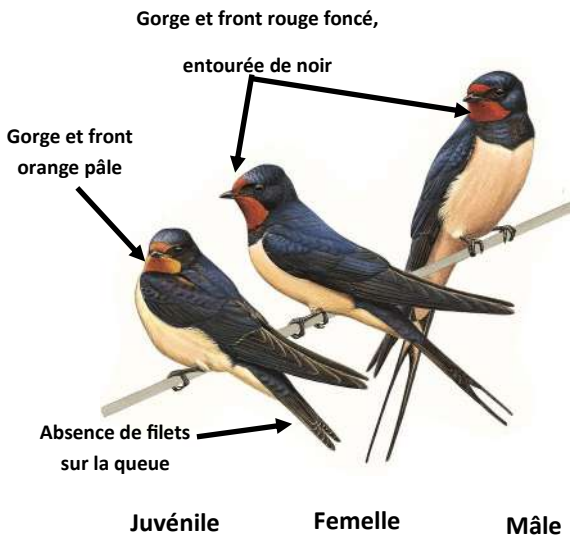

Mâles, **femelles** et **juvéniles** sont légèrement **différents**.

Les **filets de la queue** de la **femelle** sont plus **courts** que ceux du mâle.

La queue du **juvénile** est **moins échancrée**, et il ne possède **pas de filets**. De plus, il est globalement **plus terne** que les adultes. Son front et sa gorge sont **orange pâle**, et non rouge foncé.

Habitat et aménagements du jardin

Présente en France d'avril à septembre, **l'Hirondelle rustique** affectionne particulièrement les milieux agricoles, mais niche aussi dans les zones urbaines. Pour l'attirer chez vous, il faut qu'elle puisse trouver un **bâtiment ouvert en permanence** dans lequel elle pourra installer son nid, comme une grange, un garage ou une écurie. Il est interdit de porter atteinte aux nids (occupés ou vide) et aux individus.

Risques de confusion

L'Hirondelle rustique est souvent confondue avec sa cousine **l'Hirondelle de fenêtre**. Mais contrairement à sa cousine l'Hirondelle de fenêtre, elle a un croupion noir, une gorge rouge et un corps plus élancé. Elle se différencie du **Martinet noir** car ce dernier a un plumage complètement sombre. De plus, il est plus grand et a des ailes pointues plus larges à la base.

Hirondelle de fenêtre

Martinet noir

Crédit photo : J. Bisetti—Dessins : François Desbordes

Avec le soutien de :

CEMEX UNIS CARTOUCHES BLUEGREEN Cidou FRUITS PRESSÉS BIO

MUSÉUM NATIONAL D'HISTOIRE NATURELLE LPO AGIR pour la BIODIVERSITÉ

Huppe fasciée

(Upupa epops)

Carte d'identité

- **Poids** : 55 à 80 g
- **Longueur** : 32 cm
- **Envergure** : 44 à 48 cm
- **Alimentation** : Essentiellement insectivore (larves de coléoptères, orthoptères, grillons, lépidoptères …)
- **Période de présence :**

J	F	M	A	M	J	J	A	S	O	N	D
		■	■	■	■	■	■	■			

- Ecoutez le chant de la Huppe fasciée sur oiseaux.net

Comment la reconnaître ?

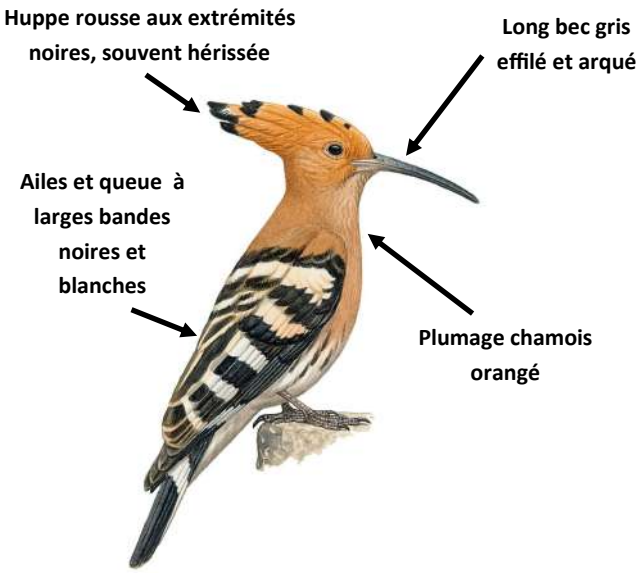

Jeunes Huppes fasciées

Mâles et **femelles** sont identiques.

Le **juvénile** est un peu plus terne, avec la huppe et le bec plus courts.

Habitat et aménagements du jardin

La **Huppe fasciée** préfère les milieux ouverts à semi-ouverts avec un sol facilement accessible pour son alimentation (prairies pâturées, vignobles, vergers...).

Elle visitera volontiers votre jardin pour se nourrir d'insectes dans vos potagers ou dans votre pelouse.

Bien entendu, il faut éviter d'employer tout type d'insecticide dans votre jardin.

Risques de confusion

Il est possible de confondre la **Huppe fasciée** avec le **Geai des chênes** car ils sont de même taille. Cependant son bec est plus long, arqué et effilée et elle présente une huppe caractéristique permettant d'éviter toute confusion.

La mésange huppée possède également une huppe, mais elle est bien plus petite que la **Huppe fasciée.**

Geai des chênes

Mésange huppée

Crédit photo : **Fabrice Cahez** — Dessins : François Desbordes

Avec le soutien de :

Martinet noir

(Apus Apus)

Carte d'identité



- **Poids** : 38 à 45 g
- **Longueur** : 17 cm
- **Envergure** : 40 à 44 cm
- **Alimentation** : Des invertébrés volants (diptères, hyménoptères et coléoptères)
- **Période de présence** :

J	F	M	A	M	J	J	A	S	O	N	D
			■	■	■	■	■				

- Ecoutez le chant du Martinet noir sur oiseaux.net

Comment le reconnaître ?

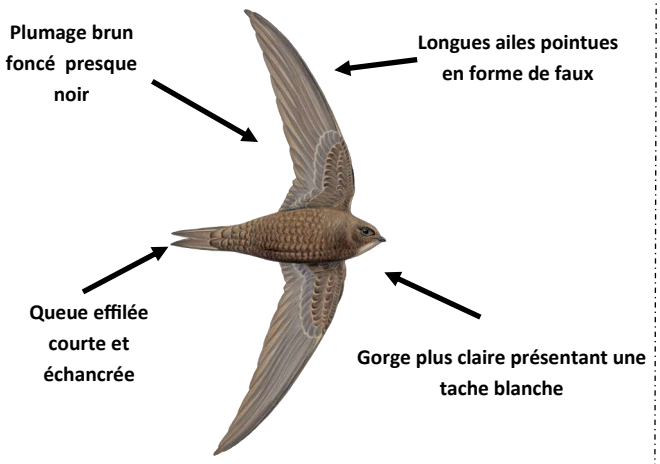

Mâles et **femelles** ont un plumage identique.

Le **juvénile** est plus sombre que l'adulte, avec un motif plus écailleux. Il possède un front blanc et une gorge blanche plus marquée. La zone autour du bec est blanchâtre, créant un effet de masque clair.

Habitat et aménagements du jardin

Le **Martinet noir** affectionne particulièrement le bâti. On le retrouve dans les villes et villages où il installe son nid dans les fissures et les cavités situées sous les toitures ou dans les bâtiments.

Pour l'attirer chez vous, il faut qu'il puisse trouver un **bâtiment ouvert en permanence** dans lequel il pourra installer son nid. Vous pouvez également installer des nichoirs artificiels spécifiques .

Risques de confusion

Le **Martinet noir** est souvent confondu avec **l'hirondelle de fenêtre** et **l'hirondelle rustique.** Cependant le Martinet noir est plus grand, son ventre est sombre et ses ailes sont plus longues et pointues. Sa silhouette dans le ciel a une forme de faux ou de croissant de lune.



Hirondelle de fenêtre



Hirondelle rustique

Crédit photo : **Jean Bisetti ; Stefan Berndtsson (CC BY 2.0)** —Dessins : François Desbordes

Avec le soutien de :
CEETRUS Crédit Mutuel CEMEX BLUEGREEN Cidou 810
MUSÉUM NATIONAL D'HISTOIRE NATURELLE LPO AGIR pour la BIODIVERSITÉ

Mésange bleue

(Cyanistes caeruleus)

Carte d'identité

- **Poids** : 9 à 12 g
- **Longueur** : 12 cm
- **Envergure** : 12 à 14 cm
- **Alimentation** : principalement des invertébrés (insectes, chenilles) et des graines durant l'hiver.
- **Période de présence :**

J	F	M	A	M	J	J	A	S	O	N	D

- Ecoutez le chant de la Mésange bleue

Comment la reconnaître ?

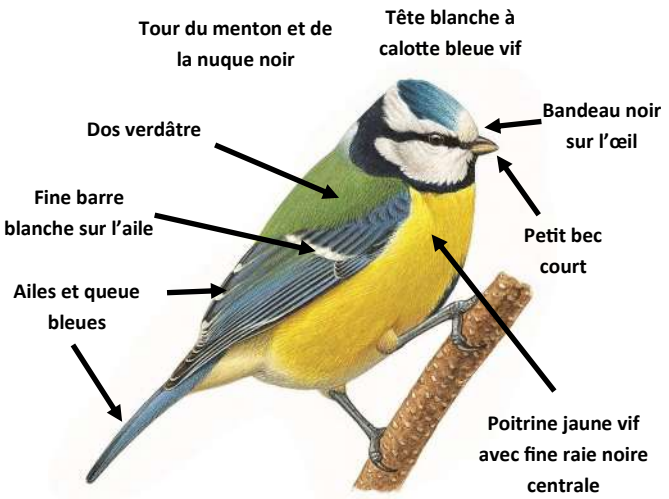

Mâle (et femelle)

Juvénile

Mâles et femelles sont quasi-identiques. La différence se fait au niveau du bandeau de l'œil, noir chez le **mâle** et bleu foncé chez **la femelle**. **La femelle** est également un peu plus pâle.

Les jeunes sont plus ternes et présentent un dessous et une joue jaune pâle. Leur calotte est verdâtre. Ils changent de plumage dès l'automne pour ressembler aux adultes.

Habitat et aménagements du jardin

La Mésange bleue visite très facilement les nichoirs installés au jardin, à condition que le trou d'envol soit adapté (de 28 à 30mm de diamètre). C'est également une visiteuse assidue des mangeoires en hiver. Vous pouvez lui proposer des graines de tournesol et des boules de graisse, sur lesquelles elle s'accrochera comme une acrobate.

Risques de confusion

Elle peut être confondu avec la Mésange charbonnière (également abondante aux mangeoires en hiver) qui présente aussi un ventre jaune et un dos verdâtre. Cependant cette dernière à la tête majoritairement noire et une « cravate » noire très visible. Des confusions avec la Mésange noire sont aussi signalées, mais elle ne présente pas de bleu ni de jaune sur son plumage.

Mésange charbonnière

Mésange noire

Crédit photo : Jean Bisetti—Fabrice Croset—Dessins : François Desbordes

Avec le soutien de :

CEETRUS · Crédit Mutuel · cemex · BLUEGREEN · Cidou Bio · MUSÉUM National d'Histoire Naturelle · LPO · AGIR pour la BIODIVERSITÉ

Mésange charbonnière

(Parus major)

Carte d'identité

- **Poids** : 16 à 21 g
- **Longueur** : 14 cm
- **Envergure** : 23 à 26 cm
- **Alimentation** : surtout des insectes et des chenilles en été. En hiver elle mange des graines
- **Période de présence :**

J	F	M	A	M	J	J	A	S	O	N	D

- Ecoutez le chant de la Mésange charbonnière

Comment le reconnaître ?

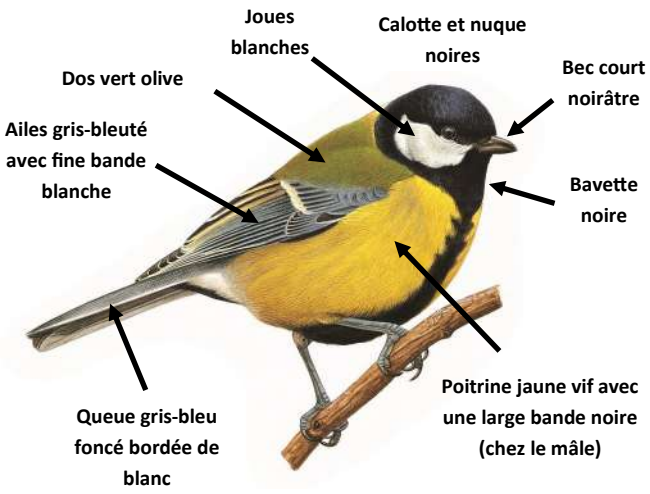

Mâle

© fra298 CC BY-NC-ND 2.0

Juvénile

Mâles et femelles sont quasi-identiques. La différence se fait au niveau du trait vertical sur la poitrine et le ventre. Il est plus large chez le mâle que chez la femelle.

Les jeunes ressemblent aux adultes mais sont plus ternes. La bande noire du ventre est discrète et leurs joues ne sont pas blanches mais jaune pâles. Ils muent durant leur première année pour acquérir un plumage similaire à celui des adultes.

Femelle

Habitat et aménagements du jardin

Au printemps, elle habite facilement les nichoirs installés dans le jardin (trou d'envol de 30 à 32mm). Elle se délectera durant l'été des chenilles présentes sur vos arbres fruitiers. Evitez donc de les traiter ! En hiver, elle est une visiteuse assidue des mangeoires. Vous pouvez lui proposer des graines de tournesol qu'elle viendra chercher avant d'aller les ouvrir plus loin sur une branche.

Risques de confusion

La confusion avec la Mésange bleue est fréquence, mais cette dernière est beaucoup plus petite et ne présente pas la tête noire de la charbonnière, ni le large trait noir vertical au milieu de la poitrine.

Mésange bleue

La Mésange noire présente la même joue blanche, mais sa nuque est blanche (noire chez la charbonnière), sa joue n'est pas fermée, elle est plus petite et surtout, elle ne présente pas les tons jaunes et verts de la charbonnière.

Mésange noire

Crédit photo : Fabrice Cahez — Dessins : François Desbordes

Avec le soutien de :

CEETRUS Crédit Mutuel cemex BLUEGREEN Cidou 610 MUSÉUM NATIONAL D'HISTOIRE NATURELLE LPO AGIR pour la BIODIVERSITÉ

Moineau domestique

(Passer domesticus)

Carte d'identité

- **Poids** : 30 à 39 g
- **Longueur** : 15 cm
- **Envergure** : 25 cm
- **Alimentation** : principalement des graines et des insectes en chenilles en été.
- **Période de présence :**

J	F	M	A	M	J	J	A	S	O	N	D

- Ecoutez le chant du Moineau domestique

Comment le reconnaître ?



Mâle



Femelle

Mâles et femelles sont très différents. La différence se fait au niveau de l'ensemble du plumage, la femelle étant globalement plus terne.

Les jeunes sont semblables aux femelles, mais ils muent rapidement pour ressembler aux adultes de leur sexe.

Habitat et aménagements du jardin

En hiver, il visite facilement **les mangeoires** où il vient y chercher des graines. **Le tournesol** noir est très apprécié. En cette saison il est souvent observable en **bande**. Au printemps, il fréquente facilement les **nichoirs** posés à son intention. Vous pouvez en mettre plusieurs à proximité, cela constituera une véritable colonie. Le Moineau domestique apprécie également les **haies denses** pour y dormir, pensez-y !

Risques de confusion

La confusion avec la **Moineau friquet** est fréquence, mais cette espèce est beaucoup plus rare. Il se distingue du Moineau domestique par sa calotte entièrement marron et sa tache noire au milieu de la joue. Chez le Moineau friquet les mâles et les femelles sont identiques. Une confusion avec l'**Accenteur mouchet** est aussi fréquente, notamment avec la femelle de Moineau domestique. Mais l'Accenteur n'est jamais en bande, présente un bec beaucoup plus fin et est souvent caché dans les buissons.

Moineau friquet

Accenteur mouchet

Crédit photo : F. Crozet — Dessins : François Desbordes

Avec le soutien de :

Moineau friquet

(Passer montanus)

Carte d'identité

- **Poids** : 19 à 25 g
- **Longueur** : 14 cm
- **Envergure** : 25 cm
- **Alimentation** : principalement des graines (graminées et céréales) et des insectes et des larves en été.
- **Période de présence** :

J	F	M	A	M	J	J	A	S	O	N	D

- Ecoutez le chant du Moineau friquet

Comment le reconnaître ?



Mâle et femelle



Mâle et femelle

Mâles et femelles sont identiques.

Les jeunes sont semblables aux adultes, mais la tache blanche au milieu de leur joue est moins nettement délimitée.

Habitat et aménagements du jardin

Les graines manquant de plus en plus dans les campagnes en hiver, le Moineau friquet se rencontre de plus en plus souvent **aux mangeoires** dans les jardins. Proposez-lui des **graines de tournesol** ! Il est cependant plus fréquemment observé à la campagne qu'en pleine ville. Et si vous en observez à vos mangeoires, n'hésitez pas à installer des **nichoirs** destinés à son espèces dès la fin de l'hiver.

Risques de confusion

Moineau domestique

Le Moineau friquet ressemble beaucoup au **Moineau domestique mâle**, mais il s'en différencie par sa calotte marron (grise chez le domestique) et sa joue blanche tachée de noir. Le **Moineau domestique** a également une bavette noire beaucoup plus grande. Ces 2 espèces peuvent former des **bandes mixtes** en hiver. Le Moineau friquet est également moins fréquent ! Faites bien attention lors de vos observations !

Crédit photo : F. Crozet et F. Cahez—Dessins : François Desbordes

Avec le soutien de :

Pigeon ramier

(Columba palumbus)

Carte d'identité

- **Poids** : 480 à 550 g
- **Longueur** : 40 cm
- **Envergure** : 75 à 80 cm
- **Alimentation** : Des graines, des bourgeons et des jeunes feuilles
- **Période de présence** :

J	F	M	A	M	J	J	A	S	O	N	D

- Ecoutez le chant du Pigeon ramier

Comment le reconnaître ?

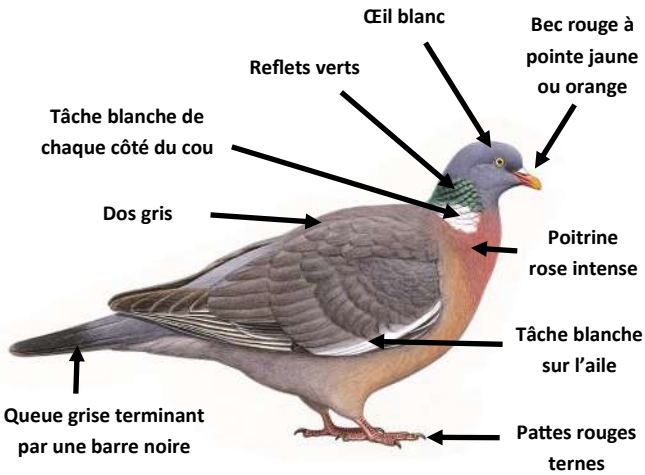

Mâle ou **femelle**

Mâles et femelles sont identiques.

Le **juvénile** est plus terne et ne possède pas de blanc sur le cou. Il va rapidement muer pour ressembler à l'adulte.

Juvénile

Habitat et aménagements du jardin

Le **Pigeon ramier** s'est bien adapté à la vie en ville, mais aussi à la campagne où il reste plus farouche. Il visite peu les mangeoires, mais peut manger des graines, des miettes de pain ou des céréales au sol.

Si vous apercevez un Pigeon ramier dans son nid, attention de ne pas le déranger, car son nid est frêle et il pourrait malencontreusement renverser ses œufs.

Risques de confusion

Le **Pigeon ramier** est plus grand que le Pigeon biset, le Pigeon colombin ou la Tourterelle turque. De plus, il possède des plumes blanches caractéristiques de chaque côté du cou et sur l'aile.

Pigeon biset

Enfin, le Pigeon colombin présente un plumage gris plus bleu, et de petits traits noirs sur l'aile que n'a pas le Pigeon ramier.

Tourterelle turque

Crédit photo : Jean Bisetti—Christophe Geyres— Gilles Bentz—Dessins : François Desbordes

Avec le soutien de :

Rougequeue à front blanc

(Phoenicurus Phoenicurus)

Carte d'identité

- **Poids** : 12 à 20 g
- **Longueur** : 14 cm
- **Envergure** : 23 à 26 cm
- **Alimentation** : principalement d'insectes et de larves, mais aussi des araignées et de petits fruits
- **Période de présence** :

J	F	M	A	M	J	J	A	S	O	N	D
			■	■	■	■	■	■			

- Ecoutez le chant du Rougequeue à front blanc

Comment le reconnaître ?

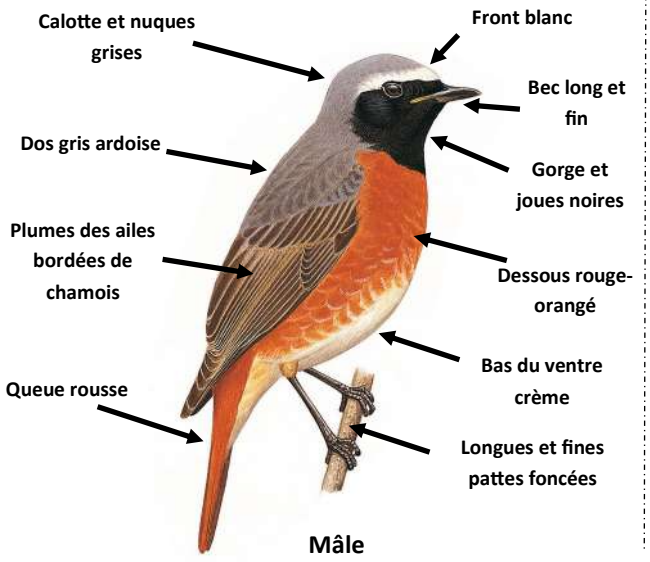

Mâle

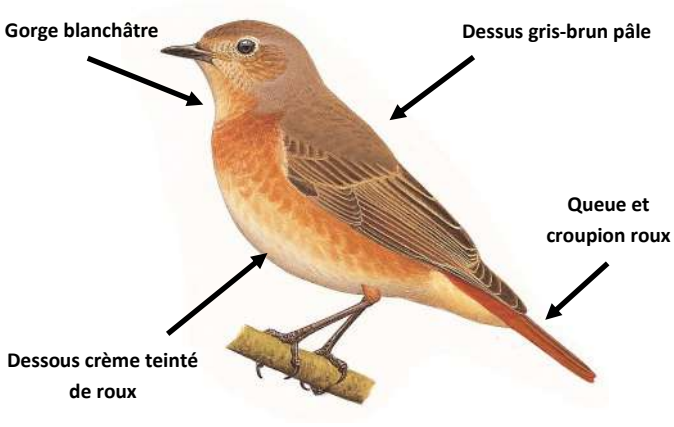

Femelle

Mâles et femelles sont différents. La femelle présente un plumage plus discret que celui du mâle à l'exception de sa queue qui est aussi éclatante que celle du mâle.

Les jeunes ressemblent à la femelle lorsqu'ils partent du nid. En automne, les jeunes mâles ressemblent aux femelles mais ils présentent des plumes noires sur la gorge.

Habitat et aménagements du jardin

Le Rougequeue à front blanc est présent sur tout le territoire d'avril à septembre. Il peut être observé en reproduction ou en migration. C'est une espèce d'oiseaux inféodée aux arbres. Il apprécie les boisements de feuillus et les vergers. Le Rougequeue à front blanc niche en cavité. Il apprécie ainsi la présence de vieux arbres. Il peut aussi utiliser les nichoirs posés à son intention sur un arbre ou sur un bâtiment.

Risques de confusion

Les femelles et les jeunes ressemblent beaucoup à ceux du Rougequeue noir. Cependant les parties inférieures du Rougequeue à front blanc sont toujours plus pâles que le dessus, là où elles sont d'un même gris chez le Rougequeue noir. Le mâle de Rougequeue noir présente un ventre gris-noirâtre bien différent de celui du Rougequeue à front blanc.

Rougequeue noir

Crédit photo : F. Croset – Dessins : François Desbordes

Avec le soutien de :

Rougequeue noir

(Phoenicurus ochruros)

Carte d'identité

- **Poids** : 14 à 20 g
- **Longueur** : 14 cm
- **Envergure** : 23 à 26 cm
- **Alimentation** : principalement d'insectes, de chenilles et d'araignées repérés depuis son promontoire.
- **Période de présence :**

J	F	M	A	M	J	J	A	S	O	N	D

- Ecoutez le chant du Rougequeue Noir

Comment le reconnaître ?

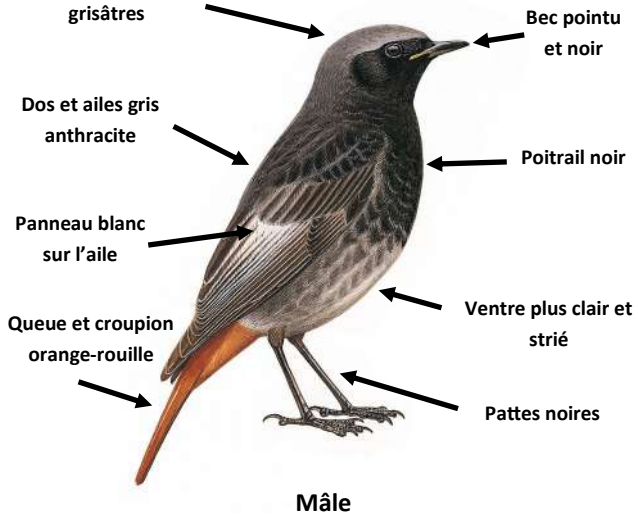

Mâle

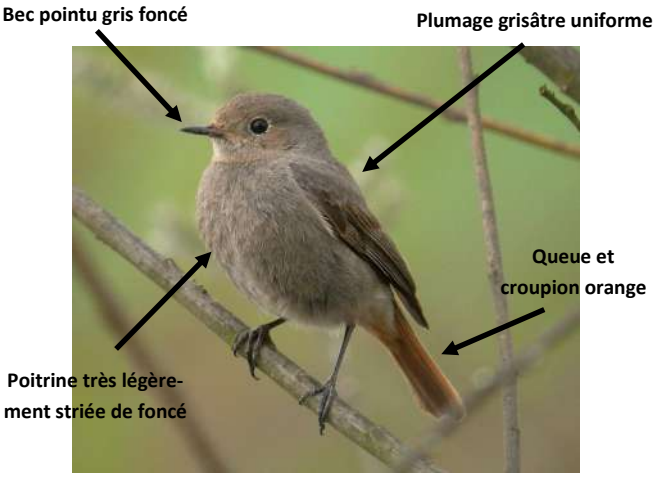

Femelle

Mâles et femelles sont différents. La différence se fait au niveau de l'ensemble du plumage, la femelle présentant une teinte grise unie et globalement plus claire.

Les jeunes sont semblables aux femelles, mais dans des nuances de gris plus foncées.

Habitat et aménagements du jardin

Au printemps, il fréquente facilement les nichoirs posés à son intention. Vous pouvez en mettre plusieurs sur des poutres apparentes. Le Rougequeue noir apprécie également les promontoires (piquets, rocher, tas de bois) pour se poster en affût, pensez-y ! Insectivore, il apprécie particulièrement les jardins gérés écologiquement où sa nourriture est plus abondante.

Risques de confusion

La confusion avec le Rougequeue à front blanc est fréquente mais le dessous du mâle est rouge-orangé et il possède un bandeau blanc caractéristique sur le front. La femelle de Rougequeue à front blanc est plus pâle sur la ventre et sa poitrine est beige plutôt que grise. Le Rougequeue à front blanc frétille moins de la queue.

Rougequeue à front blanc

Crédit photo : F. Croset — Dessins : François Desbordes

Avec le soutien de :

Tourterelle turque

(Streptopelia decaocto)

Carte d'identité

- **Poids** : 47 à 55 g
- **Longueur** : 31 à 33 cm
- **Envergure** : 47 à 55 cm
- **Alimentation** : Des petites graines au sol, les pertes céréalières dans les champs
- **Période de présence :**

J	F	M	A	M	J	J	A	S	O	N	D

- Ecoutez le chant de la Tourterelle turque

Comment la reconnaître ?

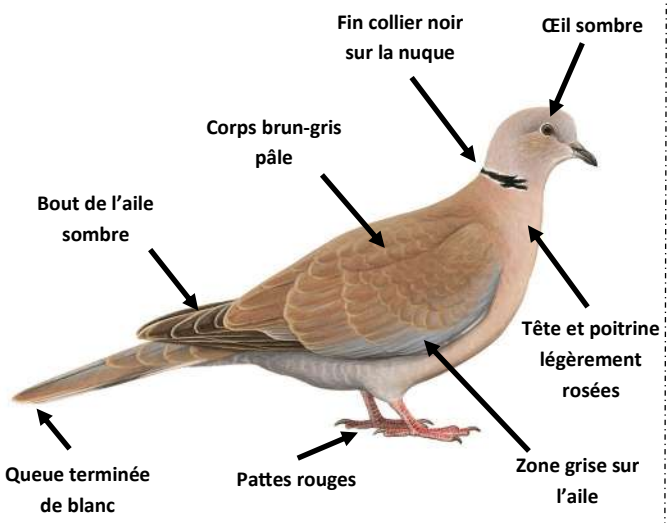

Mâle ou **femelle**

Mâle ou **femelle**

Mâles et **femelles** ont un plumage identique.

Les **jeunes** à l'envol ne possèdent pas le collier noir caractéristique, mais ils vont l'acquérir rapidement.

Juvénile

Habitat et aménagements du jardin

La **Tourterelle turque** a colonisé quasiment toute la France, sauf les espaces montagneux. Sédentaire, elle apprécie nicher dans nos jardins. Comme pour le Pigeon ramier, il faut être vigilant à ne pas la déranger dans son nid, sous peine de la voir s'envoler précipitamment en faisant tomber ses œufs.

Elle vient manger au sol ou sur un plateau. Vous pouvez facilement l'attirer avec les mélanges de graines pour oiseaux du ciel.

Risques de confusion

Vous arriverez à différencier la **Tourterelle turque** du Pigeon ramier et du Pigeon domestique car elle ne possède pas leur couleur grise.

Pigeon ramier

De plus, elle diffère des autres espèces de tourterelle, comme la Tourterelle des bois, grâce à son œil sombre et son collier noir caractéristique.

Tourterelle des bois

Crédit photo : F.Cahez — Gilles Bentz — P. Moreau Dessins : François Desbordes

Avec le soutien de :

CEETRUS Crédit Mutuel CEMEX BLUEGREEN Cidou Bio

MUSÉUM NAT. HIST. NATURELLE LPO AGIR pour la BIODIVERSITÉ

Troglodyte mignon

(Troglodytes troglodytes)

Carte d'identité

- **Poids** : 8 à 13 g
- **Longueur** : 9 cm
- **Envergure** : 13 à 17 cm
- **Alimentation** : Insectes et invertébrés, larves, pucerons, araignées
- **Période de présence** :

J	F	M	A	M	J	J	A	S	O	N	D

- Ecoutez le chant du Troglodyte mignon

Comment le reconnaître ?

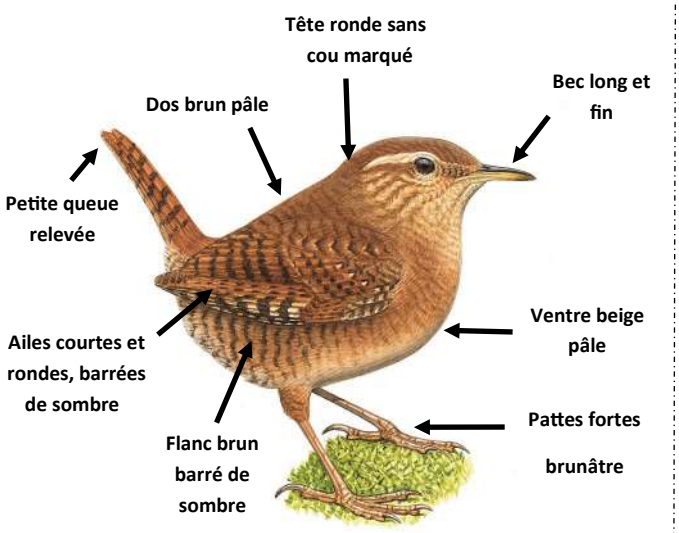

Mâle, femelle et **juvénile**

Mâles, **femelles** et **juvéniles** ont un **plumage identique**. Ils sont reconnaissables grâce à leurs queues relevées.

Habitat et aménagements du jardin

L'alimentation du **Troglodyte mignon** repose principalement sur les **insectes et invertébrés**, il ne visite donc que très peu les mangeoires.

Cependant, il s'accommode de beaucoup de **nichoirs**, comme un pot en terre cuite appuyé contre un mur. N'abimez pas les nids dans les glycines ou lierres, ils seront peut-être réutilisés par les Troglodytes mignons l'année d'après. Ils nichent souvent près du sol, il faut donc être attentif à la prédation du chat.

Risques de confusion

De par sa petite taille, le **Troglodyte mignon** est rarement confondu dans le jardin, mais sa couleur peut faire penser à celle de **l'Accenteur mouchet**. Cependant, ce dernier est plus grand, avec une tête grise.

Accenteur mouchet

Contrairement aux **mésanges**, il préfère rester près du sol. Il peut rappeler les **roitelets**, mais ceux-ci ont des ailes noires et une coloration verdâtre, avec une couronne jaune sur la calotte.

Roitelet huppé

Crédit photo : F. Cahez — J. Bisetti — Dessins : François Desbordes

Avec le soutien de :

CEMEX UNIS CARTOUCHES BLUEGREEN Cidou FRUITS PRESSÉS BIO

MUSÉUM NATIONAL D'HISTOIRE NATURELLE LPO AGIR pour la BIODIVERSITÉ

atlas de la biodiversité communale

Enquête participative "Les oiseaux du bâti"

Dans le cadre des ABC de Colmier-le-Haut et Vals-des-Tilles, une enquête participative est lancée pour recenser ces espèces et ainsi accroître les connaissances sur leur répartition et leur population.

Pour contribuer, plusieurs options s'offrent à vous :

- **Formulaire en ligne disponible à l'adresse suivante**
  https://forms.office.com/e/adPW6e0mrx
  ou en scannant ce QR code

- **Formulaire papier disponible en mairie**

- **Vous pouvez également saisir vos observations au moyen de l'application mobile NaturaList.**

Merci pour votre participation !